



Coordinación de ONG y Cooperativas
CONGCOOP



ID
INSTITUTO POR LA
DEMOCRACIA

IMPACTO DE LA INDUSTRIA EXTRACTIVA EN GUATEMALA

Quito, 19 de mayo 2015.

Antecedentes históricos del marco jurídico actual

- ❖ La relación del Estado con la industria minera, desde el punto legal data desde principios del siglo XX.
- ❖ Primer código minero 1908.
- ❖ Primera Ley de minería 1932.
- ❖ Código que regula la minería a pequeña escala, 1983.
- ❖ Ley de minería, 1993.
- ❖ Actual ley de minería, 1997.

DEBILIDADES DE LA ACTUAL LEY DE MINERIA (Algunas)

- En la ley de protección al medio ambiente, se establece como obligatoriedad los estudios de evaluación ambiental para extender licencias de aprovechamiento minero, y la ley deja con total discrecionalidad a la dirección General de Minería su otorgamiento e incluso sin este instrumento.
- La Ley de minería no contempla, ni garantiza los mecanismos de participación y consulta a las comunidades afectadas, contradiciendo la Ley de Consejos de desarrollo urbano y rural y el convenio 169 de la OIT.
- Las regalías que se perciben son sumamente bajas (1%), no se garantiza la inversión en materia de protección ambiental, mitigación o bien desarrollo para las comunidades.

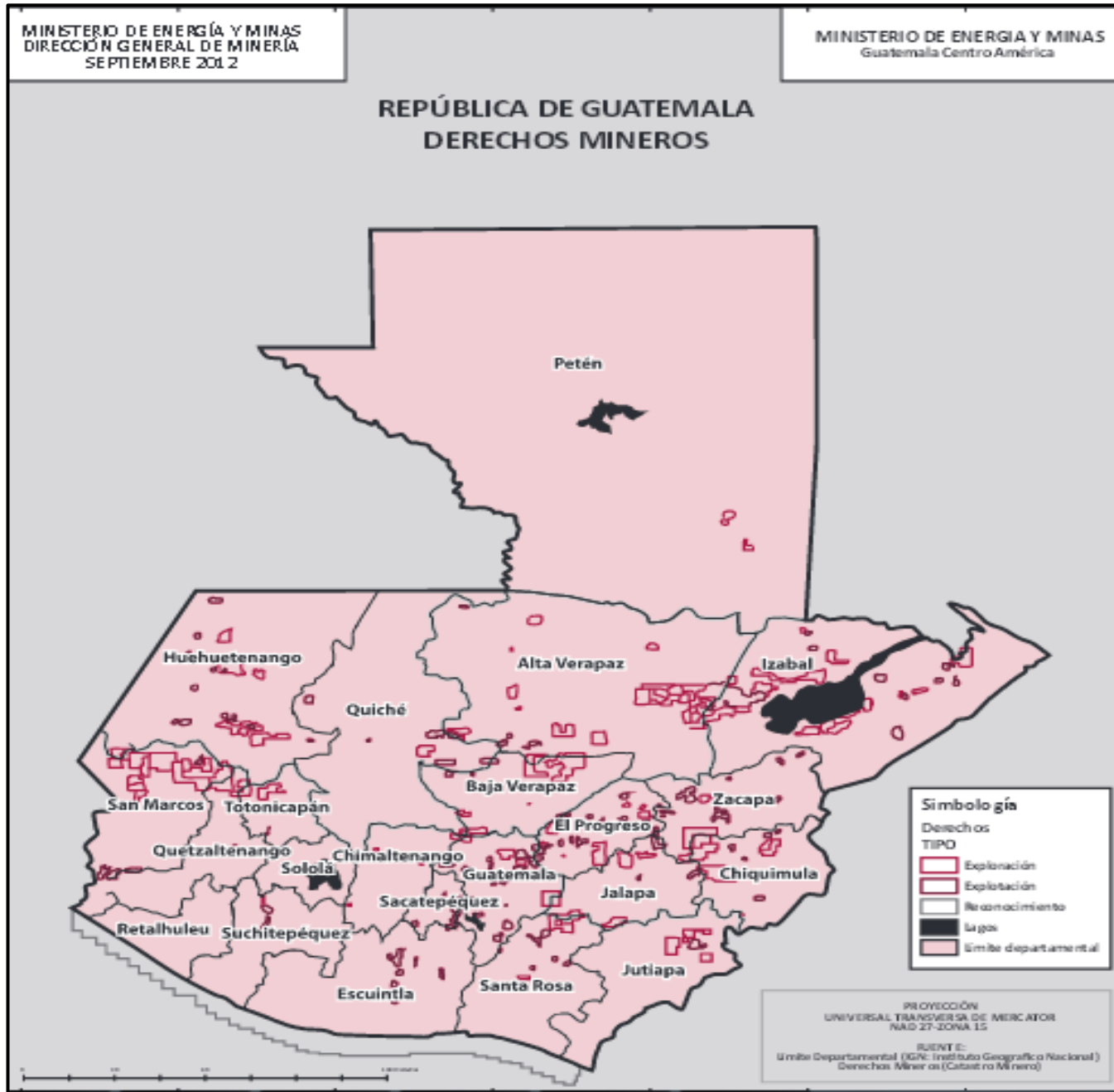
LICENCIAS VIGENTES Y SOLICITUDES

Licencias vigentes y solicitudes en trámites por tipo, según categoría de mineral

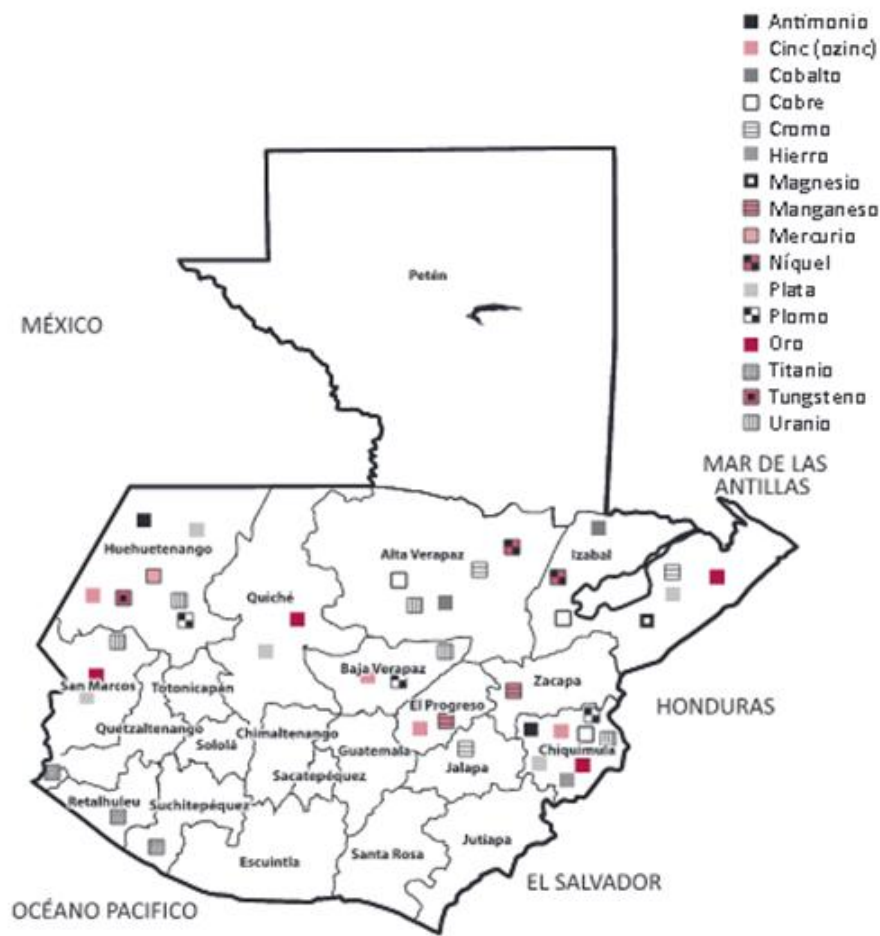
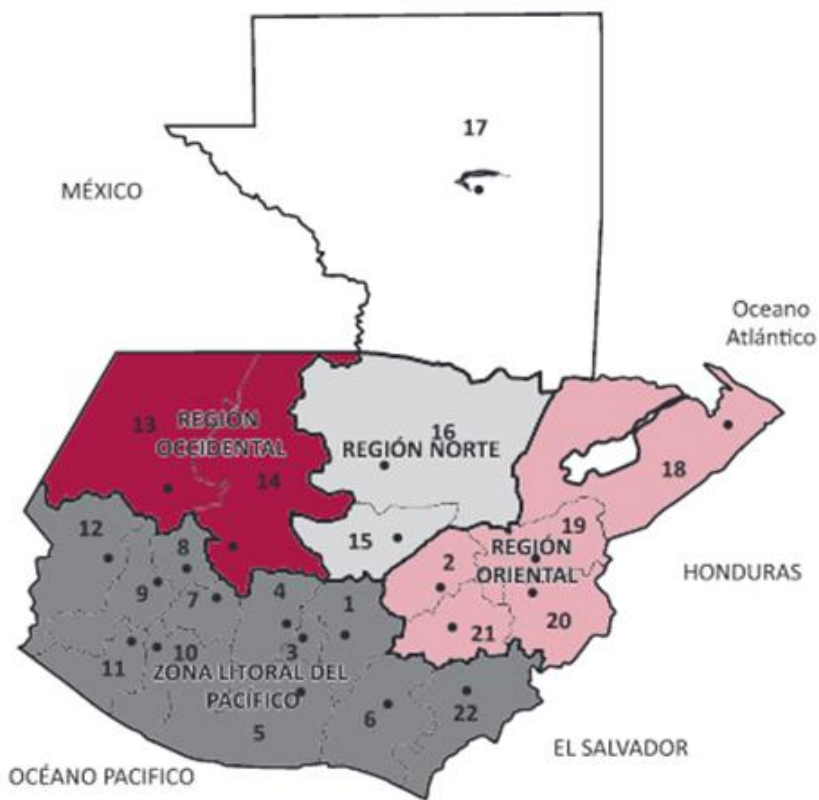
Tipo de licencia y categoría de minerales	Reconocimiento	Exploración	Exploración	Total
Licencias vigentes				
Material de construcción	0	4	113	117
Minerales metálicos	0	75	32	107
Minerales no metálicos	0	7	137	144
Total	0	86	282	368
Solicitudes en trámite				
Materiales de construcción	0	69	95	164
Minerales metálicos	7	337	15	359
Minerales no metálicos	0	42	40	82
Total	7	448	150	605

Fuente: Elaboración propia con datos del Ministerio de Energía y Minas, recuperado en: <http://www.mem.gob.gt/viceministerio-de-mineria-e-hidrocarburos-2/estadisticas-mineras/>

Mapeo de derechos mineros



La riqueza mineralógica del país



a) Zonas de los principales yacimientos de minerales, b) ubicación geográfica de minerales metálicos

Impacto de la Industria Extractiva



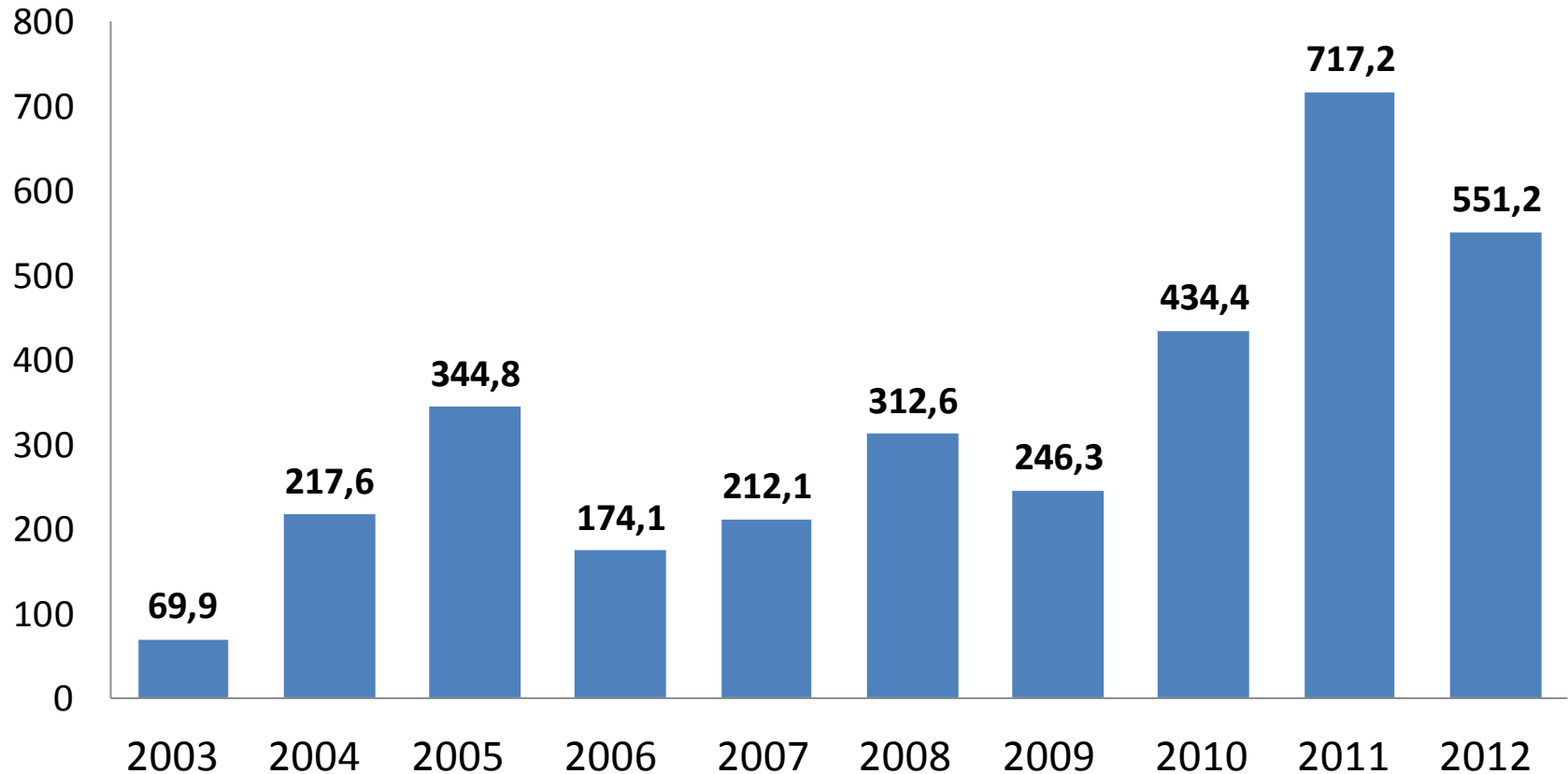
□ **En lo Económico, Social,
Ambiental**

Recaudación de regalías mineras (cifras en millones de quetzales)

Concepto	2003	2004	2005	2006	2007	2008	2009	2010
Cantera y explotaciones mineras	3	0.1	0	0	0	0	0	0.1
Sobre explotación minera	0	0	0	0	0.5	1.1	16.8	26.4
Aporte voluntario	0	0	0	0	0	0	0	0
Total	3	0.1	0	0	0.5	1.1	16.8	26.5

Fuente: Congcoop, con base en estadísticas del MEM

Comportamiento del aporte tributario del sector minero en Guatemala



Fuente: Icefi, con base en cifras de la SAT

Indicadores macroeconómicos seleccionados del sector minas y canteras (2006-2011)

Variable	Año					
	2006	2007	2008	2009	2010	2011
Producto interno bruto (PIB)	229,836	261,760	295,871	307,967	333,093	371,278
Explotación de minas y canteras (en millones de quetzales)	3,269	4,121	5,371	5,008	6,616	10,512
Explotación de minas y canteras como porcentaje del PIB	1.42	1.57	1.82	1.63	1.99	2.83
Tasa de crecimiento del PIB (porcentaje)	5.38	6.30	3.28	0.53	2.87	4.24
Tasa de crecimiento del sector minas y canteras (porcentaje)	17.58	13.91	-4.30	3.34	3.53	18.45

Fuente: Congcoop, con base en estadísticas del Banguat

GENERACIÓN DE EMPLEO POR LA IE

- Puestos de empleo directo: 14,000
- Generación de empleo indirecto: 90,000
- Personas que viven de la minería: 350,000

SOCIAL

- Derechos laborales.
- La Salud.
- La Vivienda.
- El tejido social, una de las secuelas más dramáticas de la IE sobre las comunidades mestizas o indígenas es la profunda división comunitaria que propicia.

AMBIENTAL

- Degradación ambiental
- Falta de estudios socio-ambientales adecuados.
- Contaminación de las fuentes de agua.
- Institucionalidad débil

CONFLICTIVIDAD SOCIAL

- Consultas comunitarias.
- Relación entre licenciamientos y conflictividad social.
- Con el deterioro ambiental.
- Presos políticos.



CONSULTAS COMUNITARIAS

- NO existe hoy por hoy un respaldo jurídico claro y conciso del derecho al consentimiento libre, previo e informado por lo cual, el derecho político de «veto» frente a los proyectos de la IE no se respeta y se violenta.
- A la fecha se han realizado 92 consultas, alrededor de un millón de personas han votado en contra de la minería en el país.
- Una encuesta libre publicada en enero 2013, demostró que el 66% de las y los guatemaltecos rechazan la actividad minera.
- Ni el Gobierno ni las empresas han respetado las decisiones comunitarias.

RELACIÓN ENTRE LICENCIAMIENTOS MINEROS Y CONFLICTIVIDAD SOCIAL

Descripción de la categoría de municipio	Número de municipios que corresponden a la categoría	
	Total	Porcentaje
Municipios con licencias y con conflicto reportado	78	77
Municipios con licencias y sin conflicto reportado	23	23
Total de municipios con licencias	101	100
Municipios sin licencias y con conflicto reportado	22	10
Municipios sin licencias y sin conflicto reportado	208	90
Total de municipios son licencias	230	100

Fuente: Icefi/con base en Iralep.

DETERIORO AMBIENTAL

Relación entre conflictividad y deterioro ambiental en la minería metálica

Descripción de la categoría de municipio	Porcentaje del área municipal sujeto a deforestación	Porcentaje de área municipal en cabecera de cuenca
Municipios con licencias y con conflicto reportado	6.2	56.5
Municipios con licencias y sin conflicto reportado	4.1	43
Municipios son licencias y con conflicto reportado	5.8	55.8
Municipios son licencias y sin conflicto reportado	3.5	40.5
Promedio nacional	4.3	45.3



Fuente: Congcoop con base en Iralep.

PRESOS POLITICOS

- Criminalización de la lucha por la defensa del territorio, por parte del Estado-gobierno.
- Actualmente hay 60 presos políticos en el país, por la defensa del territorio.
- Con ordenes de captura 250

GRACIAS

Alejandro Aguirre Batres
Coordinador del
Instituto por la Democracia de CONGCOOP
Guatemala.
PBX: 2503-0600

